

## Das Bemag Entbindungsbett „Venus“ der Firma Schell Industries ist nun auch mit einer Liegefläche von 1,20 m Breite lieferbar!



### Zuverlässig, ergonomisch und langlebig

Die Firma Nibomed steht Ihnen mit durchdachten Produkten und kompetenter, freundlicher Beratung in der Geburtshilfe zur Seite.

In beiden Varianten unseres Entbindungsbettes „Venus“, einem Schweizer Präzisionsprodukt, steckt unsere langjährige Erfahrung. Sie sind hochwertig, bedienfreundlich und sehr langlebig, bieten der werdenden Mutter viel Bewegungsfreiheit und vermitteln ein berechtigtes Gefühl von Sicherheit.

Mittel- und Fußteil können so eingestellt werden, dass eine geschlossene Liegefläche entsteht. Dies gewährleistet auch bei längerem Liegen einen sehr hohen Liegekomfort.

### Technik und Bedienbarkeit

Die unterschiedlichen Positionen unserer Betten sind stufenlos elektrisch einstellbar. Dies ermöglicht dem medizinischen Fachpersonal, situationsgerecht zu arbeiten und bietet der werdenden Mutter optimalen Komfort bei vielen Entbindungspositionen im Liegen, Sitzen und Stehen.

Hebammen schätzen zudem die Möglichkeit, alle Positionen rückenschonend über eine Fernbedienung einzustellen. Das selbstaus- und einfahrende Fußteil ist mit oder ohne Maya-Ausschnitt lieferbar.

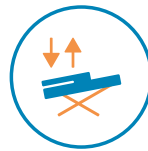


## Die Vorteile des Bemag Schell Industries Venus Entbindungsbettes



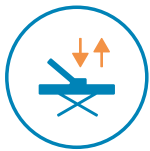
### Fußbereich

Ein- und Ausfahren des Fußteils per Tastendruck: Eine mechanische Verstellung entfällt – Ihr Rücken wird es Ihnen danken!



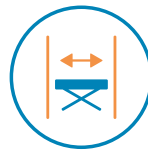
### Stufenlos einstellbar

Stufenlose Schocklagerung: Im Notfall lassen sich das Rücken- und Fußteil in einer Achse senken. Weitere Hilfsmittel (z.B. zur Hochlagerung der Füße) werden nicht benötigt.



### Hydraulik

Hydraulikeinbauteile und Scherenhub: Eine Einstiegshöhe von 42 cm über das Fußteil ist möglich.



### Optimale Breite

Das flexible 1,00m Bett für Fahrten in den OP, oder das 1,20m Breite mit mehr Platz für die werdende Mutter.



### Benutzerfreundlich

Benutzerfreundliche Unterbringung aller Zubehöroptionen direkt am Bett: Ein zusätzlicher Schrank für Beinschalen wird nicht benötigt. Sie sind unauffällig und doch jederzeit griffbereit verstaut.



### Hygiene

Optimierte Abdeckung im vorderen Bereich des Bettes: Die Reinigung des überarbeiteten Modells Venus 6 wird hierdurch sehr erleichtert.

Bei Interesse an unserem Prospekt mit weiteren Informationen und / oder einer für Sie kostenfreien Probestellung zum Testen des Bettes, nehmen Sie bitte Kontakt mit uns auf. Wir werden uns schnellstmöglich mit Ihnen in Verbindung setzen.

Weitere exklusive Produkte aus unserem Sortiment sind die „Apal et Sunset“ Entbindungswanne Bensberg und die Kreißsaalbeleuchtungen.

